


Beleuchtetes Induktionsladegerät



Referenz: TEA289
Version : 1.4
Sprache: Deutsch

Bedienungsanleitung

Vielen Dank, dass Sie ein LIVOO-Produkt erworben haben. Wir geben uns große Mühe beim Design, der Ergonomie und der Benutzerfreundlichkeit unserer Produkte. Wir hoffen, dass Sie dieses Produkt vollkommen zufrieden stellt.

Diese Anleitung ist auch auf unserer Website www.livoo.fr verfügbar.

WICHTIGE SICHERHEITSHINWEISE

BITTE LESEN SIE DIESE ANLEITUNG VOR DER ERSTEN INBETRIEBNAHME DES GERÄTES UND BEWAHREN SIE DIESE ZUM ZUKÜNFTIGEN NACHSCHLAGEN AUF.

- Verwenden Sie kein anderes Kabel, als das mit dem Gerät ausgelieferte.
- Im Falle einer Gerätestörung, bringen Sie Ihr drahtloses Ladegerät bitte zu einem Fachelektroniker.
- Es sind keine Teile durch den Benutzer reparierbar oder ersetzbar.
- Bei jeglichen Abnutzungserscheinungen entsorgen Sie bitte das Gerät umgehend.
- Bewahren Sie Ihr Gerät geschützt vor Staub, Regen, Wasser oder Feuchtigkeit auf.
- Bringen Sie Ihr Gerät nicht in die Nähe von Zündquellen oder setzen es großer Hitze aus. Werfen Sie das Gerät nicht ins Feuer.
- Platzieren Sie das drahtlose Ladegerät nicht in der Nähe von Magneten.
- Halten Sie das Produkt außerhalb der Reichweite von Kindern.
- Nur mit einem feuchten Tuch sauber wischen. Verwenden Sie zur Reinigung keine Reinigungsmittel.

SPEZIFIKATIONEN

ALLGEMEINE INFORMATIONEN

Eingangsleistung:	5 V $\overline{---}$ 1 A ; 9 V $\overline{---}$ 1,2 A
Eingebauter Akku:	Nein
Leistungsaufnahme	Max. 10 W
Abmessungen	138 x 138 x 30 mm
Gewicht	224 g
Ladeeffizienz	\geq 75 %

Lieferumfang:

- 1 x Drahtloses Ladegerät (Induktionsladegerät)
- 1 x USB Typ C-Kabel
- 1 x Bedienungsanleitung

Einführung

Das drahtlose Ladegerät ist ein intelligentes Gerät mit einfachem Design und es ist mit jedem Mobiltelefon mit Qi-Standard kompatibel. Ein Aufladen des Handys ohne Stecker ist sehr viel bequemer. Falls Ihr Handy keinen Qi-Standard besitzt, können Sie dieses Gerät trotzdem verwenden, indem Sie einen drahtlosen Ladeempfänger verwenden (nicht im Lieferumfang enthalten).

Bedienungsanleitung

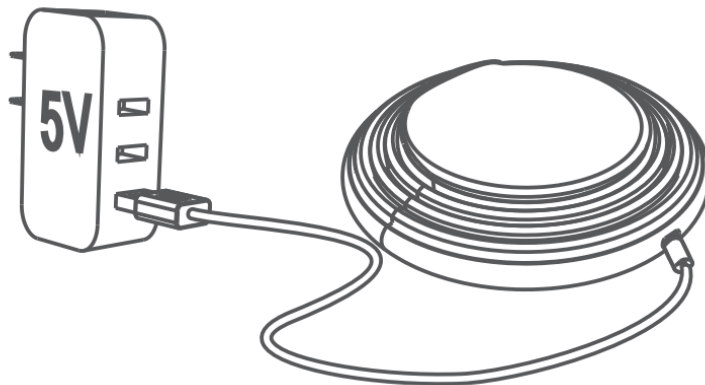
ALLGEMEINE BETIENUNG

ZUM AUFLADEN DES GERÄTES

Bitte platzieren Sie Ihr Handy ordnungsgemäß. Das Handy kann in jedem beliebigen Winkel auf der Oberfläche platzieren. Es kann ebenfalls als Handyhalterung benutzt werden.



1. Stecken Sie das USB-Kabel in das Netzteil oder den Computer (das Netzteil sollte dem Schnellladestandard entsprechen).




2. Das Licht leuchtet beim Einschalten weiß.
3. Das Licht wechselt zu blau, sobald ein Handy aufgeladen wird. Nachdem der Akku des Mobiltelefons voll aufgeladen ist, wechselt das Licht zu weiß.

BEDIENUNG DES STIMMUNGSLICHTS

Das Licht wird mit nur einem Berührungsvorgang aktiviert.

1. Aktivieren Sie das warme Licht mit einer Berührung.
2. Schalten Sie das Licht durch Gedrückthalten aus.



EU-KONFORMITÄTSERKLÄRUNG

We
DELTA
BP61071
67452 Mundolsheim – Frankreich

Hiermit erklären wir in alleiniger Verantwortung, dass die Funkausrüstung der

Beleuchtetes Induktionsladegerät

TEA289 (Frequenzbereich 111 kHz - 140 kHz)

die wesentlichen Anforderungen der Richtlinie 2014/53/EU erfüllt.

Folgende Normen wurden angewandt:

Funk:
ETSI EN 303 417 V1.1.1

EMV:
ETSI EN 301 489-1 V2.2.0
ETSI EN 301 489-3 V2.1.1

Gesundheit und Sicherheit:
EN 60950-1: 2006+A11: 2009+A1: 2009+A1: 2010+A12: 2011+A2: 2013
EN 62311:2008

Mundolsheim, den 11.11.2021

Bedienungsanleitung



Die korrekte Entsorgung des Geräts (Elektro- und Elektronikgeräte)

(anwendbar in der Europäischen Union und dem übrigen Europa, die bisher getrennte Sammelsysteme übernommen haben)

Die Europäische Richtlinie 2012/19/EU über Elektro- und Elektronik-Altgeräte (WEEE) erfordert, dass Elektro-Altgeräte nicht mit dem normalen Hausmüll entsorgt werden dürfen.

Altgeräte müssen gesondert gesammelt werden, um die Verwertung und das Recycling der enthaltenen Materialien zu optimieren sowie die Auswirkungen auf die menschliche Gesundheit und die Umwelt zu reduzieren. Das Symbol der durchgestrichenen Mülltonne ist auf allen Produkten angebracht, um auf die Verpflichtung einer getrennten Müllsammlung hinzuweisen. Die Verbraucher müssen sich mit ihren örtlichen Behörden oder ihrem Händler in Verbindung setzen, um sich über die ordnungsgemäße Entsorgung ihres Altgerätes zu informieren.



Pour en savoir plus :

www.quefairedemesdechets.fr

LIVOO

BP 61071

67452 Mundolsheim

- Exemplarische Darstellung
- Technische Produktdaten unterliegen Änderungen ohne vorherige Ankündigung.